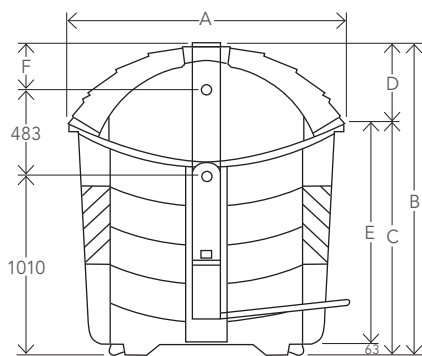
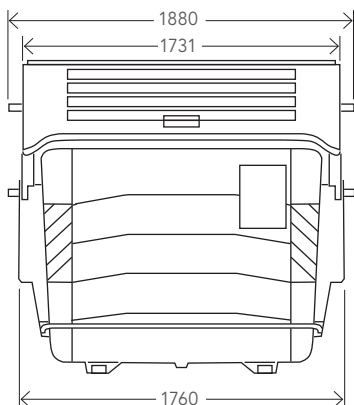


CONTENEDOR CARGA LATERAL METALO-PLÁSTICO



Los contenedores de carga lateral de Ros Roca fabricados mediante Rotomoldeo en polietileno con estructura en acero, se caracterizan por su probada resistencia, fiabilidad y durabilidad, así como practicidad. Su mantenimiento destaca por ser económico, poco frecuente y sencillo.



| CAPACIDAD | 3200 LITROS | 2400 LITROS |
|--------------------------------|-------------|-------------|
| A (mm) | 1500 | 1330 |
| B (mm) | 1735 | 1668 |
| C (mm) | 1310 | 1283 |
| D (mm) | 425 | 385 |
| E (mm) | 1247 | 1220 |
| F (mm) | 242 | 175 |
| Altura del pedal al suelo (mm) | 300 | 300 |
| Peso total contenedor RSU (kg) | 210 | 180 |



Los contenedores metalo-plásticos de carga lateral de Ros Roca se fabrican en polietileno lineal con estructura de acero. Esta fórmula basada en el acabado excepcional del polietileno, sin cantos, y con una línea totalmente uniforme, se solapa con la resistencia del acero con el que se fabrica su estructura.

CALIDAD, RESISTENCIA Y DURABILIDAD

Su diseño equilibrado se basa en la construcción robusta de su estructura en acero galvanizado y cuerpo de polietileno lineal por rotomoldeo en una sola pieza, proporcionando una solución de calidad, resistencia y durabilidad.

POLIVALENTE

Los contenedores Ros Roca de carga lateral se fabrican en capacidades de 2.400 y 3.200l. Opcionalmente se pueden suministrar contenedores en diferentes colores y adaptaciones especiales para la recogida selectiva.

ERGONÓMICO

Sin cantos ni elementos punzantes, cómodo de utilizar con pedal de apertura de tapas. Cuerpo fabricado en polietileno lo que reduce la emisión de ruidos que se producen durante su manipulación.

HIGIÉNICO

Totalmente estanco y de fácil limpieza.

MANTENIMIENTO

Los contenedores están diseñados para que el mantenimiento sea simple y económico.

CONTENEDOR PARA RECOGIDA DE RSU

Las tapas son intercambiables, disponen de un asa que facilita su apertura de forma manual. La apertura de la tapa se realiza mediante un pedal que cubre toda la anchura del contenedor. El pedal puede montarse a ambos lados del contenedor, en función de la situación del mismo en la calzada.

CONTENEDORES PARA LA RECOGIDA SELECTIVA DE ENVASES Y PAPEL-CARTÓN

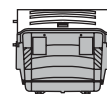
Las tapas disponen de dos y una boca de carga respectivamente, diseñadas especialmente para el depósito de cada tipo de residuo, situadas en el lado de la acera. Disponen de un dispositivo de bloqueo de apertura de tapas, que impiden su apertura por parte del usuario.



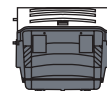
VARIEDADES EN TAPAS Y COLORES

COLOR CUBETA

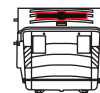
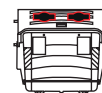
GRIS
(RAL 7037)



GRIS
(GR1)



TIPO DE BOCA



COLOR TAPAS

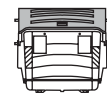
AZUL
(RAL 5005)



AMARILLO
(RAL 1003)



GRIS
(RAL 7038)
(RAL 7038)



ROS ROCA S.A.U.

Av.Cervera s/n, 25300 Tàrrega, ESPAÑA

T +34 (0) 973 508 100, E rosroca@rosroca.com, W www.rosroca.es

Reservado el derecho a modificaciones técnicas. Especificaciones sujetas a modificación sin previo aviso. Las ilustraciones no necesariamente muestran los equipos en su versión estándar.